



SKRIDSKOKUL

STYLEGUIDE



Pose A



Pose B

Det finns 2 poser på Bandis. En välkomstpose och en skridskoåkande pose.
Tänk på vilken pose som passar bäst för den kontext ni vill använda Bandis i.




Bandis färger


Dessa färger framgår i Bandis kropp och attribut, med Blå, Gul och "bollrosa" som primära färger. Sedan används olika toner av de kulörerna för att skapa variation. Det finns också skridskosvart och pälsvit.




RGB: 0 52 139
CMYK: 100 75 0 29
HEX: 00348b
PMS: PMS 2146 C




RGB: 255 217 23
CMYK: 1 12 91 0
HEX: ffd917
PMS: PMS 115 C




RGB: 245 52 100
CMYK: 0 88 39 0
HEX: f53464
PMS: PMS 191 C




RGB: 153 205 217
CMYK: 44 5 15 0
HEX: 99cdd9
PMS: PMS 629 C



RGB: 192 182 171
CMYK: 27 24 30 5
HEX: c0b6ab
PMS: PMS 7528 C



CMYK: 100 90 48 66
HEX: 14192e



CMYK: 0 0 0 0
HEX: ffffff

I användningen av den här styleguiden följer också ett antal riktlinjer som hjälper dig som användare att förstå hur ni får hantera materialet.

Logotyper får ej:



Färgas om



Förvrängas



Kapas

Poser får ej:



Färgas om



Förvrängas




Kapas





Det finns bara en Bandis

Vi vet att Bandis är cool och hon vill vara med överallt. Men det finns bara en av henne. Försök undvika att ha flera Bandis i samma sammanhang. Två bilder av Bandis bör heller inte integrera med varandra.



Skala lagom

Det går att skala illustrationerna på Bandis hur mycket och till hur litet man vill. Men tänk på att alla detaljer försvinner om det blir för smått. Låt Bandis visa sig i sin bästa form och ha alltid linjetjockleken markerad så att den skalförändras rätt.



Andra kombinationer

Idag finns endast illustrationer på Bandis när hon håller sin bandyklubba. Hon vill inte gärna släppa den, och det är inte tillåtet att göra några sådana ändringar själv. Kontakta True Stories för en ny variant av Bandis.



Hemma bäst

Bandis tycker om sina saker och trivs bäst hemma. Det är därför inte tillåtet att använda illustrationer av Bandis på andra tecknade bakgrunder än bakgrundsbilden i denna styleguide. Det handlar om att hålla ihop stilen och kvalitén.